

Índice



1 Anatomía general 1

Organización del cuerpo humano.....	2
Esqueleto del cuerpo humano.....	4
Osificación de los huesos.....	6
Estructura ósea.....	8
Articulaciones.....	10
Tipos de articulaciones: inmóviles.....	12
Articulaciones móviles [sinoviales].....	14
Forma de los músculos.....	16
Músculos, inserción tendinosa.....	17
Organización del sistema nervioso.....	18
Organización del sistema circulatorio.....	20
Organización del sistema linfático.....	22



2 Cabeza y cuello


23

Huesos del cráneo.....	24	Lóbulos del cerebro.....	98
Cráneo desarticulado I.....	28	Disecciones.....	104
Cráneo desarticulado II.....	30	Sistema límbico.....	107
Cráneo desarticulado III.....	32	Hipotálamo.....	108
Bóveda craneana.....	33	Núcleos subcorticales.....	109
Superficie endocraneana de la base del cráneo (vista superior).....	34	Núcleos subcorticales y cápsula interna.....	110
Superficie endocraneana de la base del cráneo (vista lateral izquierda).....	35	Sistema ventricular.....	112
Corte mediosagital del cráneo.....	36	Tronco del encéfalo.....	113
Cráneo desarticulado IV (esqueleto facial).....	38	Cortes frontales.....	114
Hueso palatino.....	40	Cortes transversales.....	115
Maxilar.....	41	Cortes horizontales.....	116
Hueso etmoides.....	44	Aparato auditivo y vestibular.....	120
Paladar óseo.....	45	Oído medio.....	124
Fosa pterigopalatina.....	46	Huesillos del oído.....	126
Huesos nasal y lagrimal [Unguis].....	47	Oído interno.....	127
Huesos de las fosas nasales.....	48	Laberinto óseo.....	128
Tabique nasal y cartílagos nasales.....	49	Vías auditivas.....	129
Superficie exocraneana de la base del cráneo (vista inferior).....	50	Aparato de la visión y órbita.....	130
Mandíbula y arco dentario.....	52	Globo ocular.....	131
Articulación temporomandibular.....	56	Vasos del ojo.....	132
Músculos masticadores.....	58	Músculos extrínsecos del ojo.....	133
Musculatura mímica (músculos faciales).....	60	Vías ópticas.....	135
Músculos supra e infrahioides.....	62	Capas de la órbita.....	138
Corte frontal [coronal].....	64	Párpados y aparato lagrimal.....	140
Arteria maxilar.....	65	Tabique nasal.....	141
Nervios craneales.....	66	Fosas nasales y senos paranasales.....	142
Nervios de la órbita.....	70	Fosas nasales: nervios y arterias.....	144
Nervio trigémino.....	72	Cavidad bucal y fosas nasales.....	146
Nervio facial.....	74	Cavidad bucal.....	148
Nervios glossofaríngeo, vago e hipogloso.....	75	Triángulo submandibular.....	150
Región de la cara [facial]: planos superficiales.....	76	Glándulas salivales mayores.....	151
Región retromandibular.....	80	Organización general del cuello.....	152
Espacios parafaríngeo y retrofaríngeo.....	82	Músculos del cuello.....	154
Cráneo del recién nacido.....	84	Laringe.....	156
Cuero cabelludo.....	85	Músculos.....	158
Meninges.....	86	Ligamento vocal.....	159
Duramadre encefálica y senos venosos duros.....	86	Inervación.....	160
Duramadre.....	88	Laringe y cavidad bucal.....	161
Piamadre y aracnoides.....	89	Faringe.....	162
Encéfalo.....	90	Músculos.....	164
Cortes mediosagitales.....	90	Arterias.....	166
Arterias y venas.....	92	Arterias y venas.....	168
Círculo arterial de Willis.....	93	Venas.....	169
Arterias.....	94	Vasos linfáticos.....	170
Arterias (círculo arterial de Willis).....	96	Vista anterior del cuello.....	172
		Triángulo cervical posterior.....	174
		Vista lateral del cuello.....	176
		Plexos cervical y braquial.....	182
		Cortes transversales del cuello.....	183




3 Tronco

184





4 Órganos torácicos

233

Esqueleto.....	185	Situación de los órganos torácicos.....	234
Vértebra.....	186	Sistema [Aparato] respiratorio.....	236
Columna vertebral y esqueleto del tórax.....	188	Proyecciones de los pulmones y de la pleura.....	238
Costillas y articulaciones vertebrales.....	190	Pulmones.....	239
Articulaciones costovertebrales.....	191	Segmentos broncopulmonares.....	240
Ligamentos.....	192	Corazón.....	242
Articulación con el cráneo.....	193	Miocardio.....	247
Músculos del tórax.....	195	Válvulas.....	248
Pared torácica.....	196	Función.....	250
Pared torácica y abdominal.....	200	Sistema excitoconductor del corazón.....	251
Vasos y nervios.....	206	Vasos.....	252
Región inguinal.....	207	Anatomía topográfica de los órganos torácicos.....	254
Región inguinal en el hombre.....	208	Timo.....	256
Región inguinal en la mujer.....	210	Corazón.....	258
Espalda.....	211	Pericardio.....	262
Músculos.....	214	Epicardio.....	263
Inervación.....	218	Mediastino posterior.....	264
Conducto raquídeo [vertebral] y médula espinal.....	220	Órganos mediastínicos.....	270
Región de la nuca.....	224	Diafragma.....	272
Médula espinal cervical.....	230	Cortes frontales a través del tórax.....	274
Cuello y espalda.....	232	Cortes horizontales a través del tórax.....	276
		Sistema circulatorio fetal.....	278
		Glándula mamaria.....	280



	5	Órganos abdominales	281		6	Órganos retroperitoneales	311
Sistema [aparato] digestivo.....			282	Sistema [aparato] urinario.....			312
Pared anterior del abdomen.....			283	Cortes a través del espacio retroperitoneal.....			313
Estómago.....			284	Riñón.....			314
Páncreas y vías biliares.....			286	Arterias.....			316
Hígado.....			288	Arterias retroperitoneales.....			317
Bazo y sistema de la vena porta hepática.....			290	Pared posterior del abdomen.....			318
Sistema de la vena porta hepática.....			291	Órganos retroperitoneales.....			318
Vasos de los órganos abdominales.....			292	Vasos linfáticos.....			320
Disección de los órganos abdominales.....			294	Vasos y nervios.....			321
Arterias mesentéricas.....			296	Sistema nervioso autónomo.....			322
Cavidad abdominal.....			298	Sistema [aparato] urogenital masculino.....			324
Órganos abdominales supramesocólicos.....			299	Órganos genitales masculinos.....			326
Transcavidad de los epiplones.....			300	Pene.....			328
Tronco celíaco.....			302	Testículo y epidídimo.....			329
Pared posterior del abdomen.....			304	Glándulas accesorias.....			330
Páncreas.....			304	Corte frontal de la cavidad pelviana.....			331
Páncreas y bazo.....			305	Vasos de los órganos pelvianos.....			332
Raíz del mesenterio y fositas peritoneales.....			306	Vasos y nervios de los órganos pelvianos.....			334
Cortes a través de la cavidad abdominal.....			308	Aorta abdominal.....			335
				Órganos genitales masculinos externos.....			336
				Diafragma urogenital y pelviano.....			338
				Región anal y urogenital.....			340
				Sistema [aparato] urogenital femenino.....			342
				Órganos genitales femeninos internos.....			343
				Útero y órganos anexos.....			346
				Vasos.....			348
				Órganos genitales femeninos externos.....			350
				Diafragma urogenital femenino.....			352
				Cortes a través de la cavidad pelviana de la mujer.....			355

<p>7 Miembro [extremidad] superior 356</p> <p>Esqueleto de la cintura escapular y del tórax..... 357</p> <p>Escápula..... 359</p> <p>Esqueleto de la cintura escapular y húmero..... 360</p> <p>Húmero..... 361</p> <p>Huesos del antebrazo..... 362</p> <p>Esqueleto del antebrazo y de la mano..... 363</p> <p>Esqueleto de la mano..... 364</p> <p>Articulaciones y ligamentos del hombro..... 366</p> <p>Ligamentos de la articulación del codo..... 367</p> <p>Ligamentos de la mano y de la muñeca..... 368</p> <p>Músculos del aparato troncoescapular y del brazo..... 370</p> <p> Músculos dorsales..... 370</p> <p> Músculos pectorales..... 372</p> <p>Músculos del brazo..... 374</p> <p>Músculos del antebrazo..... 376</p> <p>Músculos de la mano..... 380</p> <p>Músculos del antebrazo y de la mano..... 382</p> <p>Arterias..... 384</p> <p>Venas..... 386</p> <p>Nervios..... 387</p> <p>Regiones posterior del brazo y deltoidea..... 389</p> <p>Regiones de la nuca y deltoidea..... 391</p> <p>Regiones deltoidea y escapular..... 392</p> <p>Región deltoidea: vista anterior..... 394</p> <p>Región axilar..... 396</p> <p>Plexo braquial..... 399</p> <p>Región anterior del brazo..... 400</p> <p>Regiones posterior del antebrazo y dorsal de la mano..... 402</p> <p>Región del codo..... 405</p> <p>Regiones anterior del antebrazo y palmar..... 408</p> <p>Cortes del miembro superior..... 410</p> <p>Región palmar..... 412</p>	<p>8 Miembro [extremidad] inferior 417</p> <p>Esqueleto de la cintura pelviana y del miembro inferior 418</p> <p>Huesos de la pelvis..... 419</p> <p>Esqueleto de la pelvis..... 421</p> <p>Esqueleto de la articulación coxofemoral..... 424</p> <p>Fémur..... 425</p> <p>Esqueleto de la articulación de la rodilla..... 426</p> <p>Esqueleto del pie..... 428</p> <p>Ligamentos de la pelvis y de la articulación coxofemoral..... 430</p> <p>Ligamentos de la articulación de la rodilla..... 432</p> <p>Corte sagital a través de la rodilla..... 434</p> <p>Ligamentos del pie..... 435</p> <p>Corte sagital a través del pie..... 437</p> <p>Músculos del muslo..... 438</p> <p> Músculos glúteos..... 440</p> <p> Músculos flexores..... 441</p> <p>Músculos de la pierna..... 443</p> <p> Músculos flexores..... 443</p> <p>Músculos de la pierna y del pie..... 444</p> <p> Músculos flexores profundos..... 446</p> <p> Músculos extensores..... 448</p> <p>Músculos del pie..... 449</p> <p>Arterias..... 452</p> <p>Venas..... 454</p> <p>Plexo lumbosacro..... 456</p> <p>Conducto raquídeo [vertebral] y plexo hipogástrico..... 457</p> <p>Conducto raquídeo [vertebral] y médula espinal..... 458</p> <p>Nervios 459</p> <p>Médula espinal y nervios intercostales..... 460</p> <p>Médula espinal y plexo lumbar..... 461</p> <p>Región anterior del muslo 462</p> <p>Región glútea. 466</p> <p>Región posterior del muslo..... 468</p> <p>Región anterior de la rodilla..... 470</p> <p>Región posterior de la rodilla..... 471</p> <p> Fosa poplítea..... 471</p> <p>Región posterior de la pierna..... 473</p> <p>Región anterior de la pierna y dorso del pie..... 476</p> <p>Corte frontal del pie..... 479</p> <p>Dorso del pie..... 480</p> <p>Cortes tomográficos..... 482</p> <p>Planta del pie..... 484</p>
--	--