

ÍNDICE

Prefacio	vii
Agradecimientos	viii
Introducción	xxv
Estrategia del diagnóstico dermatológico	xxvi
Resumen del diagnóstico dermatológico	xxvi
Clínica especial y análisis de laboratorio en el diagnóstico dermatológico	xxxv

PARTE I


TRASTORNOS DE LA PIEL Y DE LAS MUCOSAS



SECCIÓN 1

TRASTORNOS DE LAS GLÁNDULAS SEBÁCEAS Y APOCRINAS 2


Acné vulgaris (acné común) y acné quístico	2
Rosácea	9
Dermatitis perioral	14
Hidradenitis supurativa	16



SECCIÓN 2

ECCEMA/DERMATITIS 20

Dermatitis por contacto	20
Dermatitis por contacto irritativa	20
Dermatitis por contacto irritativa aguda	21
Dermatitis por contacto irritativa crónica	22
Dermatitis por contacto alérgica	26
Dermatitis por contacto alérgica causada por plantas	30
Dermatitis por contacto alérgica sistémica	32
Dermatitis por contacto alérgica por alérgenos aéreos	33
Dermatitis atópica	34
Liquen simple crónico	42
Prurigo nodular	44
Dermatitis eczematososa dishidrótica	45
Eccema numular	46
Dermatitis por autosensibilización	48
Dermatitis seborreica	48
Dermatitis asteatótica	52



SECCIÓN 3

PSORIASIS 53

Psoriasis en placas (<i>Psoriasis vulgaris</i>)	53
Psoriasis pustulosa	62
Pustulosis palmoplantar	62
Psoriasis pustulosa aguda generalizada (von Zumbusch)	64
Psoriasis eritrodérmica	67
Artropatía psoriásica	67
Tratamiento de la psoriasis	67



SECCIÓN 4

ICTIOSIS

72

Ictiosis vulgar dominante	72
Ictiosis ligada al cromosoma X	75
Ictiosis lamelar	78
Hiperqueratosis epidermolítica	81
Ictiosis en el recién nacido	83
Bebe colodión	83
Feto arlequín	84
Ictiosis sindrómicas	84
Ictiosis adquiridas	84
Queratodermias hereditarias de palmas y plantas	84
Queratodermia palmoplantar difusa	85
Queratodermia palmoplantar punteada	85
Queratodermia palmoplantar focal	86



SECCIÓN 5

OTROS TRASTORNOS DE LA PIEL

88

Acantosis nigricans	88
Enfermedad de Darier	90
Enfermedad de Grover	92
Pitiriasis rubra pilaris	93
Poroqueratosis actínica superficial diseminada	96



SECCIÓN 6

ENFERMEDADES AMPOLLARES

98

Epidermólisis ampollar hereditaria (EA)	98
Pénfigo benigno familiar	105
Pénfigo	106
Penfigoide ampollar	112
Penfigoide cicatrizal	114
Penfigoide gestacional	115
Dermatitis herpetiforme	116
Dermatosis por IgA lineal	119
Epidermólisis ampollar adquirida	120



SECCIÓN 7

ENFERMEDADES INFLAMATORIAS MISCELÁNEAS

122

Pitiriasis rosada	122
Parapsoriasis en placas	124
Parapsoriasis en pequeñas placas (dermatosis digitada)	124
Parapsoriasis en placas grandes	126
Liquen plano	128
Granuloma anular	134
Morfea	136

Liquen escleroso y atrófico	142
Dermatosis purpúricas pigmentadas	144
Pitiriasis liquenoide (aguda y crónica)	146
Síndrome del eritema multiforme	148
Síndrome del eritema nudoso	152
Otras paniculitis	154
Pioderma gangrenoso	156
Síndrome de Sweet	160
Granuloma facial	163

SECCIÓN 8

ERUPCIONES CUTÁNEAS POTENCIALMENTE MORTALES EN PACIENTES GRAVES 164

Síndrome de la eritrodermia exfoliativa	164
Erupciones cutáneas en pacientes febriles graves	170
Síndrome de Stevens-Johnson y necrólisis epidérmica tóxica	173

SECCIÓN 9

HIPERPLASIAS Y NEOPLASIAS BENIGNAS 178

Enfermedades de los melanocitos	178
Nevos melanocítico adquirido	178
Nevo melanocítico con fenómeno de halo	183
Nevo azul	184
Nevo spilus	186
Nevo de Spitz	188
Mancha mongólica	189
Nevo de Ota	190
Tumores y malformaciones vasculares	192
Tumores vasculares	193
Hemangioma de la infancia	193
Granuloma piógeno	198
Tumor glómico	199
Angiosarcoma	200
Malformaciones vasculares	201
Malformaciones capilares	201
<i>Mancha en vino de Oporto</i>	201
<i>Angioma aracniforme</i>	202
<i>Lago venoso</i>	204
<i>Angioma capilar o en cereza</i>	205
<i>Angioqueratoma</i>	206
Malformaciones linfáticas	208
<i>Linfangioma</i>	208
Malformaciones capilares/venosas	209
Quistes y pseudoquistes misceláneos	211
Quieste epidermoide	211
Quieste triquilemal	212
Quieste de inclusión epidérmico	212
Miliun	213
Quieste mixoide digital	214
Hiperplasias y neoplasias misceláneas benignas	215
Queratosis seborreica	215
Nevo de Becker	219

Tricoepitelioma	220
Siringoma	220
Hiperplasia sebácea	222
Nevo sebáceo	222
Nevo epidérmico	222
Hiperplasias y neoplasias dérmicas y subcutáneas benignas	224
Lipoma	224
Dermatofibroma	224
Cicatrices hipertróficas y queloides	227
Fibromatosis digital infantil	230
Acrocordones	231



SECCIÓN 10

**FOTOSENSIBILIDAD, TRASTORNOS RELACIONADOS CON EL SOL
Y CON RADIACIONES IONIZANTES**

232

Reacciones cutáneas a la luz solar	232
Eritema solar aguda (quemadura solar)	235
Fotosensibilidad asociada a fármacos o químicos	236
Fototoxicidad asociada a fármacos o químicos	238
<i>Dermatitis fototóxica sistémica</i>	240
<i>Dermatitis por fototoxicidad tópica</i>	241
<i>Fitofotodermatitis</i>	242
Fotosensibilidad por fotoalergia inducida por fármacos o químicos	244
Erupción polimorfa por exposición a la luz	248
Urticaria solar	250
Dermatosis exacerbadas por la luz	250
Fotosensibilidad asociada a trastornos metabólicos: las porfirias	252
<i>Porfiria cutánea tardía</i>	252
<i>Porfiria variegata</i>	257
<i>Protoporfiria eritropoyética</i>	259
Daño solar crónico	262
Dermatoheliosis ("fotoenvejecimiento")	262
Lentigo solar	264
Condrodermatitis nodular del hélix	266
Queratosis actínica	267
Efectos cutáneos de la radiación ionizante	270
Dermatitis por radiación	270



SECCIÓN 11

LESIONES PRECANCEROSAS Y CARCINOMAS CUTÁNEOS

274

Lesiones precancerosas y neoplasias cutáneas	274
Lesiones epiteliales precancerosas y carcinoma espinocelular <i>in situ</i>	274
Queratosis actínica o solar	275
Cuerno cutáneo	275
Queratosis por arsénico	276
Carcinoma espinocelular <i>in situ</i>	276
Carcinoma espinocelular invasor	280
Queratoacantoma	286
Carcinoma basocelular	287
Síndrome del nevo basocelular	294
Tumores de los anejos cutáneos	296

Carcinoma de células de Merkel	296
Dermatofibrosarcoma protuberans	298
Fibrosarcoma atípico	299



SECCIÓN 12

PRECURSORES DE MELANOMA Y MELANOMA CUTÁNEO PRIMARIO 300

Precursores de melanoma cutáneo	300
Nevo melanocítico displásico	300
Nevo melanocítico congénito	304
Melanoma cutáneo	308
Presentación clínica del melanoma	310
<i>Melanoma in situ</i>	311
<i>Melanoma lentigo maligno</i>	312
<i>Melanoma extensivo superficial</i>	315
<i>Melanoma nodular</i>	320
<i>Melanoma desmoplásico</i>	323
<i>Melanoma lentiginoso acral</i>	324
<i>Melanoma amelanótico</i>	326
<i>Melanoma maligno de las mucosas</i>	327
Melanoma metastásico	328
Estadificación del melanoma	331
Pronóstico del melanoma	332
Manejo del melanoma	332



SECCIÓN 13

TRASTORNOS PIGMENTARIOS 334

Vitiligo	335
Albinismo	341
Albinismo oculocutáneo	341
Melasma	344
Cambios pigmentarios posteriores a la inflamación cutánea	346
Hiperpigmentación	346
Hipopigmentación	349

PARTE II

DERMATOLOGÍA Y MEDICINA INTERNA



SECCIÓN 14

LA PIEL EN ENFERMEDADES INMUNITARIAS, AUTOINMUNITARIAS Y REUMÁTICAS 354


Amiloidosis sistémica	354
Amiloidosis sistémica AL	354
Amiloidosis sistémica AA	356
Amiloidosis cutánea localizada	356
Urticaria y angioedema	358
Enfermedad de Behçet	366
Dermatomiositis	370
Livedo reticular	374
Síndrome de Sneddon	376

Lupus eritematoso	376
Lupus eritematoso sistémico	378
Lupus eritematoso cutáneo	380
<i>Lupus eritematoso cutáneo agudo</i>	380
<i>Lupus eritematoso cutáneo subagudo (LECS)</i>	383
<i>Lupus eritematoso cutáneo crónico (LECC)</i>	384
<i>Lupus eritematoso discoide crónico clásico (LEDC)</i>	384
<i>Lupus eritematoso profundo o paniculitis lúpica</i>	388
Esclerodermia	389
Enfermedades similares a la esclerodermia	393
Fenómeno de Raynaud	394
Vasculitis	397
Vasculitis alérgica	397
Púrpura de Schönlein Henoch	399
Poliarteritis nodosa	400
Granulomatosis de Wegener	402
Arteritis de células gigantes	405
Urticaria vasculitis	407
Vasculitis nodular	408
Enfermedad de Kawasaki	410
Arteritis reactiva (síndrome de Reiter)	414
Sarcoidosis	417


SECCIÓN 15
ENFERMEDADES ENDOCRINAS, METABÓLICAS, NUTRICIONALES Y GENÉTICAS 420

Enfermedades cutáneas en el embarazo	420
Colestasis del embarazo	420
Psoriasis pustulosa del embarazo	420
Penfigoide gestacional	420
Erupción polimorfa del embarazo	422
Prurigo del embarazo y erupción atópica del embarazo	422
Manifestaciones cutáneas asociadas con la obesidad	424
Diabetes mellitus	424
Enfermedades cutáneas asociadas con la diabetes mellitus	424
Diabetes ampollosa	425
Pie diabético y neuropatía diabética	426
Dermopatía diabética	427
Necrobiosis lipoidea	428
Síndrome de Cushing e hipercortisolismo	430
Enfermedad de Graves-Basedow e hipertiroidismo	431
Hipotiroidismo y mixedema	431
Enfermedad de Addison	433
Enfermedades metabólicas y nutricionales	434
Xantomas	434
<i>Xantelasma</i>	436
<i>Xantoma tendinoso</i>	436
<i>Xantoma tuberoso</i>	436
<i>Xantoma eruptivo</i>	438
<i>Xantoma estriado palmar</i>	438
<i>Xantoma plano normolipémico</i>	439
Hipovitaminosis C	440
Insuficiencia de cinc y acrodermatitis enteropática	442

Pelagra	445
Gota	446
Enfermedades genéticas	448
Seudoxantoma elástico	448
Esclerosis tuberosa	449
Neurofibromatosis	453
Telangiectasia hemorrágica hereditaria	457



SECCIÓN 16

SIGNOS CUTÁNEOS DE INSUFICIENCIA VASCULAR **458**

Ateroesclerosis, insuficiencia arterial y ateroembolia	458
Tromboangeítis obliterante	462
Tromboflebitis y trombosis venosa profunda	462
Insuficiencia venosa crónica	465
Úlceras más frecuentes de la pierna y el pie	471
Vasculitis livedoide	475
Insuficiencia linfática crónica	476
Úlceras por presión o por decúbito	477



SECCIÓN 17

SIGNOS CUTÁNEOS DE LA INSUFICIENCIA RENAL **480**


Clasificación de los cambios cutáneos	480
Calcifilaxis	480
Dermopatía fibrosante nefrógena	483
Dermatosis perforante adquirida	485



SECCIÓN 18

SIGNOS CUTÁNEOS DE LOS CÁNCERES SISTÉMICOS **486**

Signos mucocutáneos de cánceres sistémicos	486
Clasificación de los signos cutáneos de los cánceres sistémicos	486
Cáncer metastásico en la piel	487
Enfermedad de Paget	494
Enfermedad de Paget de la mama	494
Enfermedad de Paget extramamaria	496
Síndrome de Cowden (Síndrome de hamartomas múltiples)	498
Síndrome de Peutz-Jeghers	498
Glucagonoma	500
Acanthosis nigricans maligna	502
Pénfigo paraneoplásico	503



SECCIÓN 19

SIGNOS CUTÁNEOS DE LAS ENFERMEDADES HEMATOLÓGICAS **504**

Púrpura trombocitopénica	504
Coagulación intravascular diseminada	506
Crioglobulinemia	509
Leucemia cutánea	511

Histiocitosis de células de Langerhans	514
Síndrome de mastocitosis	519

SECCIÓN 20

LINFOMAS Y SARCOMAS CUTÁNEOS 524

Leucemia/linfoma de células T del adulto	524
Linfoma de células T cutáneo	526
Micosis fungoide	526
Variantes de micosis fungoide	530
Síndrome de Sézary	534
Papulosis linfomatoide	535
Linfoma cutáneo de células grandes anaplásicas	535
Linfoma cutáneo de células B	537
Sarcoma de Kaposi	538

SECCIÓN 21

ENFERMEDADES CUTÁNEAS EN EL TRANSPLANTE DE ÓRGANOS Y MÉDULA ÓSEA 544

Infecciones más frecuentes asociadas con el trasplante de órganos	544
Cánceres de piel asociados con trasplantes de órganos	545
Enfermedad injerto versus huésped	546
Reacción injerto versus huésped cutánea aguda	546
Reacción injerto versus huésped cutánea crónica	550

SECCIÓN 22

REACCIONES ADVERSAS MEDICAMENTOSAS CUTÁNEAS 552

Formas clínicas de las reacciones adversas medicamentosas	553
Reacciones medicamentosas exantemáticas	557
Erupciones pustulosas	561
Urticaria aguda, angioedema, edema y anafilaxia inducidos por fármacos	563
Erupción medicamentosas fija	566
Síndrome de hipersensibilidad a fármacos	568
Pigmentación inducida por fármacos	570
Seudoporfiria	574
Necrosis relacionada con reacción cutánea adversa medicamentosa	575
Reacción cutánea adversa medicamentosa relacionada con quimioterapia	579

SECCIÓN 23

TRASTORNOS DE ETIOLOGÍA PSIQUIÁTRICA 582

Clasificación de los trastornos de etiología psiquiátrica	582
Síndrome dismórfico corporal	582
Ideas delirantes de parasitosis	582
Excoriaciones neuróticas y tricotilomanía	583
Síndrome facticio (Síndrome de Münchhausen)	586
Signos cutáneos del abuso de drogas inyectables	587

PARTE III

ENFERMEDADES CAUSADAS POR AGENTES MICROBIANOS

SECCIÓN 24

INFECCIONES BACTERIANAS QUE COMPROMETEN LA PIEL

590

<i>Staphylococcus aureus</i> : infecciones e intoxicaciones	591
<i>Streptococcus Pyogenes</i> : (estreptococos del grupo A) infecciones e intoxicaciones	591
Colonizaciones e infecciones epidérmicas bacterianas superficiales	592
Eritrasma	592
Queratolisis punctata (queratolisis sulcata)	594
Tricomicosis	595
Intertrigo inespecífico	596
Pioderma	597
Impétigo y ectima	597
Abscesos, forúnculos y ántrax cutánea	605
Infecciones de los tejidos blandos	609
Erisipela y celulitis	609
Infecciones necrosantes de los tejidos blandos	618
Linfangitis	619
Infecciones de las heridas	621
Infecciones por cocos Grampositivos asociadas con la producción de toxinas (intoxicaciones)	625
Síndrome de la piel escaldada estafilocócica	626
Síndrome del shock tóxico	629
Escarlatina	631
Infecciones por bacilos Grampositivos asociadas con producción de toxinas (intoxicaciones)	634
Carbunco cutáneo	634
Difteria cutánea	637
Tétanos	637
Endocarditis infecciosa, septicemia y shock séptico	638
Endocarditis infecciosa	638
Septicemia y shock séptico	642
<i>Neisseria</i>	646
Infección por <i>Neisseria meningitidis</i>	646
Infección por <i>Neisseria gonorrhoeae</i>	649
<i>Neisseria gonorrhoeae</i>: infecciones locales (gonorrea)	650
Infección gonocócica diseminada	652
Infecciones por bacterias Gramnegativas	654
Infecciones por <i>Bartonella</i>	654
Enfermedad por arañazo de gato	655
Infecciones por <i>Bartonella</i> en HIV/sida	658
Angiomatosis bacilar	658
Tularemia	659
Especies de <i>Pseudomonas</i>	662
Infecciones cutáneas por <i>Pseudomonas Aeruginosa</i>	662
Infecciones por micobacterias	664
Clasificación de las micobacterias y de las infecciones por micobacterias	665
Lepra	665
Tuberculosis cutánea	671
Infecciones por micobacterias no tuberculosas	677

Infección por <i>Mycobacterium marinum</i>	678
Infección por <i>Mycobacterium ulcerans</i>	680
Infección por complejo de <i>Mycobacterium fortuitum</i>	682
Borreliosis de Lyme	684

SECCIÓN 25

INFECCIONES MICÓTICAS DE LA PIEL Y EL PELO

692

Infecciones micóticas superficiales

692

Dermatofitosis

693

Dermatofitosis de la epidermis

*Tiña pedis**Tiña de la mano**Tiña crural**Tiña del cuerpo**Tiña de la cara**Tiña incógnita*

Dermatofitosis del pelo (Tricomicosis)

*Tiña de la cabeza**Tiña de la barba**Foliculitis dermatofítica**Granuloma de Majocchi***Candidiasis**

Candidiasis cutánea

Candidiasis bucofaríngea

Candidiasis genital

Candidiasis del aparato ungual

Candidiasis mucocutánea crónica

Infecciones por *Malassezia*

Pitiriasis versicolor

Foliculitis por *Malassezia***Infecciones por *Trichosporon*****Tiña negra****Infecciones micóticas invasivas y diseminadas**

Micosis subcutáneas

*Micetoma**Cromomicosis**Esporotricosis***Infecciones micóticas sistémicas con diseminación a la piel***Criptococosis diseminada**Histoplasmosis**Blastomicosis: manifestaciones cutáneas**Coccidioidomicosis diseminada**Penicilinosis diseminada**Candidemia aguda y candidiasis diseminada*

SECCIÓN 26

INFECCIONES RICKETSIALES

760

Fiebre manchada transmitida por garrapatas

761

Fiebre manchada de las montañas Rocosas

761

Tifus transmitido por garrapatas

765

Rickettsiosis pustulosa	768
Tifus transmitido por piojos	768

SECCIÓN 27

INFECCIONES VIRALES DE PIEL Y MUCOSAS 770

Infecciones por Poxvirus	770
Molusco contagioso	771
Ectima contagioso humano	776
Nódulos de los ordeñadores	778
Viruela	779
Viruela bovina, viruela de los simios, Tanapox	782
<i>Viruela bovinas</i>	782
<i>Viruela de los simios</i>	783
<i>Tanapox</i>	783
Vacuna o viruela vaccinoide	783
Infecciones por el papilomavirus humano	787
Papilomavirus humano: Infecciones cutáneas	788
Exantemas infecciosos	795
Rubéola	798
Sarampión	800
Infecciones por enterovirus	803
Enfermedad mano – pie – boca	803
Herpangina	804
Eritema infeccioso	806
Síndrome de Gianotti-Crosti	809
Dengue, dengue hemorrágico, síndrome de shock por dengue	810
Herpesvirus humano	813
Infección por herpes simple (HSV)	813
Infección no genital por virus del herpes simple	818
Infección neonatal por virus del herpes simple	823
Virus del herpes simple: infección cutánea diseminada asociada con compromiso inmunitario cutáneo	825
Virus del herpes simple: infecciones asociadas con compromiso inmunitario sistémico	827
Infección por virus varicela zoster	831
Varicela	833
Herpes zoster	837
Infecciones por virus varicela zoster en el huésped inmunocomprometido	846
Infecciones por HHV-6 y HHV-7: exantema súbito	850

SECCIÓN 28


PICADURAS DE ARTRÓPODOS E INFECCIONES CUTÁNEAS 852

Reacciones cutáneas a picaduras de artrópodos	852
Pediculosis	860
Pediculosis del cuero cabelludo	861
Pediculosis del cuerpo	863
Pediculosis púbica	865
Picaduras de ácaros e infestaciones	868
Escabiosis	868
Larva migratoria cutánea	876
Infecciones e infestaciones asociadas con el agua	879


Dermatitis por cercarias	880
Erupción del bañista de mar	880
Envenenamientos causados por cnidarias (medusas carabela o fragata portuguesa, anémonas de mar, corales)	882
Lesiones causadas por equinodermos (erizos de mar, estrellas de mar y pepinos de mar)	882


SECCIÓN 29
INFECCIONES PARASITARIAS SISTÉMICAS
884

Leishmaniasis cutánea y mucocutánea	884
Tripanosomiasis	893
Tripanosomiasis americana	893
Tripanosomiasis humana africana	894
Amebiasis y acantamebiasis cutánea	895
Amebiasis cutánea	895
Acantamebiasis cutánea	895


SECCIÓN 30
INFECCIONES DE TRANSMISIÓN SEXUAL
896

Papilomavirus humano: infecciones de las mucosas	900
Verrugas genitales externas	901
HPV: carcinoma epidermoide in situ y carcinoma epidermoide invasor de la piel anogenital	908
Virus del herpes simple: infecciones genitales	912
Sífilis	919
Sífilis primaria	922
Sífilis secundaria	924
Sífilis latente	928
Sífilis terciaria/tardía	930
Sífilis congénita	931
Haemophilus ducreyi: chancroide	931
Donovanosis	934
Infecciones por <i>Chlamydia trachomatis</i>	936
Infecciones por <i>C. trachomatis</i> localizada	937
Infección invasiva por <i>C. trachomatis</i> : linfogranuloma venéreo	939


SECCIÓN 31
INFECCIONES RETROVIRALES HUMANAS Y MANIFESTACIONES MUCOCUTÁNEAS DEL HIV SIDA
942

La pandemia global HIV/sida	942
Enfermedad por el HIV/sida	942
Síndrome agudo por el HIV/sida	946
Foliculitis eosinofílica	948
Leucoplasia vellosa bucal	950
Erupciones cutáneas adversas por fármacos en la enfermedad por HIV/sida	951
Anormalidades en la distribución de la grasa	953
Variaciones en los trastornos mucocutáneos clásicos en la enfermedad por el HIV/sida	955

PARTE IV

SIGNOS CUTÁNEOS DE TRASTORNOS DEL PELO, LAS UÑAS Y LAS MUCOSAS

SECCIÓN 32

TRASTORNOS DE LOS FOLÍCULOS PILOSOS Y ALTERACIONES RELACIONADAS

962

Biología de los ciclos del crecimiento del pelo

962

Clasificación de la alopecia

964

Pérdida del cabello: alopecia

965

Patrón de pérdida del pelo

965

Alopecia areata

971

Efluvio telógeno

975

Efluvio anágeno

979

Alopecia cicatrizal

981

Crecimiento excesivo del pelo

989

Hirsutismo

989

Hipertrichosis

992

Foliculitis infecciosa

993

SECCIÓN 33

ALTERACIONES DE LA UNIDAD UNGUEAL

1000

Unidad ungueal normal

1000

Alteraciones locales de la unidad ungueal

1002

Paroniquia crónica

1002

Onicólisis

1003

Síndrome de las uñas verdes

1004

Onicauxis y onicogriposis

1004

Alteraciones psiquiátricas

1005

Compromiso de la unidad ungueal en las enfermedades cutáneas

1006

Psoriasis

1006

Liquen plano

1008

Alopecia areata

1008

Enfermedad de Darier (enfermedad de Darier-White, Queratosis folicular)

1010

Dermatitis irritantes químicos por daño alérgico

1010

Neoplasias de la unidad ungueal

1011

Quistes mixoides de los dedos

1011

Melanoniquia longitudinal

1011

Nevo de la matriz ungueal

1012

Melanoma acrolentiginoso

1012

Carcinoma espinocelular

1012

Infecciones de la unidad ungueal

1014

Infecciones bacterianas

1014

Paroniquia aguda

1014

Panadizo

1014

Infecciones micóticas y onicomicosis

1014

Oniquia por Candida

1015

Tiña de las uñas/onicomicosis

1016

Signos de enfermedades sistémicas en las uñas

1021

Líneas transversas o de Bleau: 20 uñas

1021

Leuconiquia

1021

Síndrome de la uña amarilla

1022

Fibroma periungueal	1022
Hemorragias en astilla	1024
Eritema del pliegue ungueal/periungueal y telangiectasia	1024
Pterigium inverso	1024
Amiloidosis sistémica	1024
Coiloniquia	1026
Dedos en palillo de tambor	1026
Cambios en las uñas inducidos por fármacos	1027



SECCIÓN 34

TRASTORNOS DE LA BOCA

1028

Enfermedades de los labios	1028
Queilitis angular (boquera)	1028
Trastornos de la lengua	1028
Lengua fisurada	1028
Lengua vellosa negra o blanca	1029
Leucoplasia vellosa oral	1029
Glositis migratoria	1030
Enfermedades de las encías, periodontio y las mucosas	1030
Gingivitis y periodontitis	1030
Mucositis liquenoide	1030
Liquen plano	1031
Gingivitis ulcerosa necrosante aguda	1032
Hiperplasia gingival	1032
Aftas	1034
Leucoplaquia	1036
Lesiones eritematosas y/o leucoplaquia	1037
Neoplasias premalignas y malignas	1038
Displasia y carcinoma epidermoide in situ	1038
Carcinoma epidermoide invasor bucal	1038
Carcinoma verrugoso bucal	1039
Melanoma bucofaríngeo	1040
Nódulos submucosos	1040
Mucocele	1040
Fibroma por irritación	1041
Absceso odontógeno (dental) cutáneo	1042
Trastornos cutáneos que afectan la boca	1043
Pénfigo vulgar	1043
Pénfigo paraneoplásico	1043
Pénfigo bulloso	1043
Penfigoide cicatrizal	1044
Enfermedades sistémicas que afectan la boca	1044
Lupus eritematoso	1044
Enfermedad de Behçet	1044
Síndrome de Stevens-Johnson/epidermonecrólisis tóxica	1044
Reacciones medicamentosas adversas	1044



SECCIÓN 35

TRASTORNOS DE LOS GENITALES, EL PERINÉ Y EL ANO

1046

Variantes de la anatomía genital	1046
Pápulas penianas perladas	1046

Glándulas sebáceas prominentes	1046
Angioqueratoma	1047
Síndrome del dolor crónico	1047
Trastornos específicos de la anatomía genital	1048
Linfangitis esclerosante del pene	1048
Linfedema crónico de los genitales	1048
Balanitis y vulvitis de células plasmáticas	1048
Fimosis, parafimosis, balanitis xerótica obliterante	1050
Trastornos mucocutáneos	1051
Lentiginosis genitales (peniana/vulvar/anal)	1051
Vitiligo y leucodermia	1052
Psoriasis vulgar	1052
Liquen plano	1054
Liquen nítido	1055
Liquen escleroso	1055
Eritema necrolítico migratorio	1058
Aftas genitales	1058
Dermatitis eczematosa	
<i>Dermatitis alérgica de contacto</i>	1059
<i>Dermatitis atópica, liquen simple crónico, prurito anal</i>	1060
Erupción fija por fármacos	1061
Lesiones premalignas y malignas	
Carcinoma pavimentoso in situ	1062
Neoplasia intraepitelial y carcinoma pavimentoso in situ inducidos por HPV	1063
Carcinoma pavimentoso anogenital invasor	1064
Carcinoma pavimentoso invasor del pene	1064
Carcinoma pavimentoso invasor de la vulva	1064
Carcinoma pavimentoso invasor del ano cutáneo	1064
Carcinoma verrugoso genital	1064
Melanoma maligno de la región anogenital	1065
Enfermedad de Paget extramamaria	1066
Sarcoma de Kaposi	1066
Infecciones anogenitales	1066

SECCIÓN 36

PRURITO GENERALIZADO SIN LESIONES CUTÁNEAS (PRURITO SINE MATERIA)	1068
--	-------------

APÉNDICES	1072
------------------	-------------

Apéndice A: Dermatología de “viaje”	1072
Apéndice B: Manifestaciones dérmicas de las enfermedades producidas por la guerra biológica y el bioterrorismo	1072
Apéndice C: Bioterrorismo químico y agentes industriales	1074
Apéndice D: Uso de fármacos durante el embarazo	1075

Índice analítico	1077
-------------------------	-------------