







Índice

Prefacio.....	VI		251-339
Agradecimientos.....	VI		
Prólogo a la edición española.....	VII		
Términos generales de dirección y situación del cuerpo.....	VIII		
Guía de las ilustraciones en color.....	VIII		
	1-27		
Partes y regiones del cuerpo.....	1-6		
Aparato locomotor (elementos pasivos).....	6-9		
Aparato locomotor (elementos activos).....	10-11		
Aparato digestivo y respiratorio.....	12		
Aparato genitourinario.....	13		
Aparato circulatorio.....	14-18		
Organos endocrinos.....	19		
Proyección en superficie de los órganos internos.....	20-21		
Sistema nervioso central y periférico.....	22-25		
Piel y anejos.....	26-27		
	28-159		
Regiones de la cabeza y cuello.....	28-29		
Huesos del cráneo y articulación temporomandibular.....	30-69		
Músculos, vasos y nervios de la cabeza.....	69-84		
Nariz y cavidad nasal.....	85-87		
Senos paranasales.....	88-90		
Cavidad bucal.....	91-92		
Maxilar y mandíbula.....	93-94		
Dientes.....	95-102		
Paladar.....	103		
Lengua.....	104-108		
Músculos suprahioides y hueso hioides.....	109		
Glándulas salivares mayores.....	110-113		
Arterias y nervios de la lengua y del paladar.....	114		
Base del cráneo.....	115		
Vasos y nervios de la lengua.....	116-117		
Cortes frontales de la cabeza.....	118-119		
Cartílagos tiroideos y cricoides.....	120		
Laringe.....	121-130		
Glándula tiroidea.....	131		
Faringe.....	132-136		
Músculos, vasos y nervios del cuello.....	137-155		
Cortes de la cabeza y del cuello.....	156-159		
	160-250		
Relieves en superficie.....	160		
Huesos, articulaciones y ligamentos.....	161-181		
Músculos del miembro superior.....	182-218		
Vasos y nervios del miembro superior.....	219-246		
Cortes transversales del miembro superior.....	247-250		
	340-364		
Párpados y órbita.....	340-344		
Aparato lacrimal.....	344-345		
Músculos extrínsecos del ojo.....	346-349		
Globo ocular.....	350-352		
Iris y pupila.....	352-353		
Cristalino y fondo de ojo.....	354-355		
Nervio óptico.....	356-357		
Vía visual.....	358-359		
Músculos, vasos y nervios de la órbita.....	360-363		
Cortes orbitarios.....	364		
	365-384		
Generalidades.....	365-366		
Músculos del oído.....	367		
Conducto auditivo externo y membrana timpánica.....	368		
Huesecillos del oído.....	369-370		
Cavidad timpánica.....	371-373		
Trompa auditiva.....	374-375		
Oído interno.....	376-380		
Vías auditiva y vestibular.....	381		
Hueso temporal.....	382		
Nervios.....	383-384		
Glosario.....	385-396		
Índice analítico.....	397-414		