





Estoy extremadamente
motivado y quiero dedicar
dos horas al día
para aprender inglés.



Intensivo

 **open english**



Hora 1



- **Comienza tu sesión de estudio con un Video Interactivo (*Interactive Videos*).**

Esta es una buena manera para hacer la transición de pensar en español a pensar en inglés. Practica el vocabulario y trabaja en tu pronunciación.
¿Estás listo para un reto?

¡Apaga los subtítulos!



- **Ahora que estás pensando en inglés, haz una Lección (*Lessons*) completa.**

Asegúrate de prestar especial atención al último *slide*. Sigue las instrucciones y practica hablando en voz alta. Te recomendamos hablar en voz alta por al menos 60 segundos.



Hora 2



- **Empieza tu sesión de estudio descargando las láminas de una clase en vivo** (*View the class slides*).

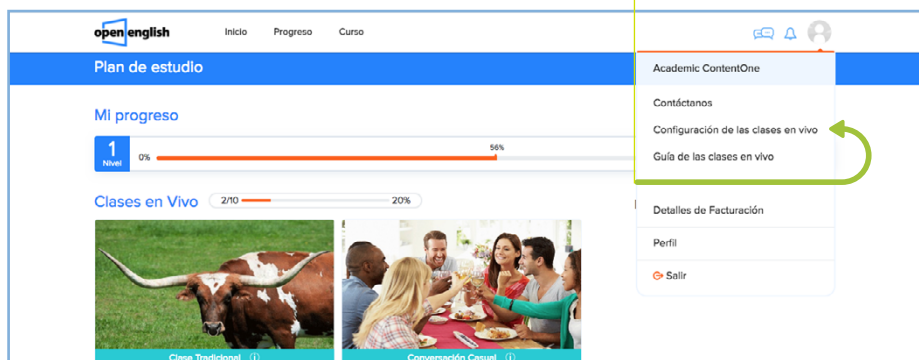
Revisa el contenido y usa la barra de herramientas como ayuda para prepararte. Escribe las preguntas que tengas para tu profesor.

The screenshot shows the 'open english' website interface. At the top, there are navigation links for 'Inicio', 'Progreso', and 'Curso'. Below this is a 'Plan de estudio' section with a progress bar for 'Mi progreso' showing 95% completion for 'Nivel 1' and 0% for 'Nivel 2'. A 'Clases en Vivo' section shows a progress bar at 20% with 2/10 classes completed. Two live class options are displayed: 'Clase Tradicional' (Farm Life) and 'Conversación Casual' (Dinner Parties). Each class has a description and a link to 'Ver láminas de clase'. A green arrow points from the 'Ver láminas de clase' link for the 'Farm Life' class to the text in the main content area.



- **Regístrate para asistir a una Clase en Vivo.**

Asegúrate de que tu micrófono funciona correctamente y estás familiarizado con las herramientas.






Tip 1

Asegúrate de planificar tu semana de estudio:

¿Cuándo desarrollarás las lecciones? ¿Cuándo tomarás una clase en vivo? Los estudiantes que hacen un plan para el manejo de su tiempo son más exitosos.

The screenshot shows the Open English dashboard. At the top, there are navigation links for 'Inicio', 'Progreso', and 'Curso'. Below this, the 'Plan de estudio' section displays 'Mi progreso' with a progress bar from 0% to 100%, currently at 50%. There are two course levels, '1' and '2'. Under 'Clases en Vivo', there are two options: 'Clase Tradicional' (Farm Life) and 'Conversación Casual' (Dinner Parties). A green arrow points to a 'Próximas Clases en Vivo' link.



Tip 2

Asegúrate de alternar el tipo de Clase en Vivo a la que estás asistiendo:

Clase tradicional (*Traditional Class*): Esta clase se enfoca en gramática y vocabulario.

Conversación casual (*Casual Conversation*): Esta clase se enfoca en practicar tu conversación y mejorar tu fluidez.



Tip 3

Alterna los planes de estudio del Día 1 y el Día 2.

Alterna los planes de estudio del Día 1 y el Día 2. Te recomendamos estudiar dos días seguidos y descansar al tercer día. Tu semana quedaría de la siguiente manera:

- Lunes: **Plan Día 1**
- Martes: **Plan Día 2**
- Miércoles: Descanso
- Jueves: **Plan Día 1**
- Viernes: **Plan Día 2**
- Sábado: Descanso
- Domingo: **Plan Día 1**

Y así sucesivamente.



Tip 4

No permitas que tus días de descanso estén totalmente apartados del Inglés,

invierte un poco de tiempo para leer las *Noticias diarias (Daily News)* o para aprender nuevas *Expresiones Comunes (Common Expressions)*. Pasa cinco minutos en el *chat* practicando con otros estudiantes como tú.

Entrena tu cerebro para pensar en inglés -al menos unos minutos al día-

esto te ayudará a acelerar el proceso de aprendizaje y te ayudará a retener los conceptos y a mejorar tu fluidez.

¿Todavía tienes preguntas?

Revisa nuestra sección de Preguntas frecuentes (FAQ) o comunícate con nosotros en cualquier momento mediante la plataforma.

The screenshot shows the Open English user interface. At the top, there is a navigation bar with 'Inicio', 'Progreso', and 'Curso'. A green arrow labeled '1' points to the user profile icon in the top right corner. Below the navigation bar, the main content area is divided into sections: 'Plan de estudio', 'Mi progreso', and 'Clases en Vivo'. 'Mi progreso' shows a progress bar for 'Nivel 1' at 66%. 'Clases en Vivo' shows two classes: 'Clase Tradicional' (Farm Life) and 'Conversación Casual' (Dinner Parties). A green arrow labeled '2' points to the 'Preguntas frecuentes' link in the user profile dropdown menu. Another green arrow labeled '3' points to the 'Preguntas frecuentes' link in the main content area. The user profile dropdown menu includes options like 'Academic ContentOne', 'Contáctanos', 'Configuración de las clases en vivo', 'Guía de las clases en vivo', 'Preguntas frecuentes', 'Detalles de Facturación', 'Perfil', and 'Salir'.

¿Estás listo?
¡Es hora de divertirse
y aprender!